



LITTLE ROCK HILLS

リトルロックヒルズ

札幌や新千歳空港から車でわずか45分。イギリスの片田舎へタイムスリップしたかのような美しい風景が広がります。東京ドームが2つ入るほどの敷地11haに、イギリスの住宅や日本の石蔵を移築。オーナーの松藤信彦さんこだわりの住宅やカフェ、庭や森を一体化させた、贅沢なくつろぎの空間が完成しました。※現在閉園中です。再開についてはお問合せください。


岩見沢市栗沢町上幌684-2/TEL.0126-44-2858
E-mail:littlerockhills.jp@gmail.com



石蔵cafe 和徳石庵(わとくせきあん)

岩見沢に130年以上前からあった石蔵を移築再生したカフェ。イギリスのアンティーク家具が配された店内では、キッシュやマフィンなどの軽食も楽しめます。1階ではアンティーク風の雑貨を販売。

TEL.0126-44-2858 ●営業時間 10:00~18:00 (L.O.17:30)
●定休日 不定休・冬季休業



レストラン「Keity's」(ケイツィズ)

アンティークの椅子やソファで、自然を眺めながら過ごす贅沢。庭園内には自然を満喫できるガラス張りのレストランも。宿泊や、イベントなどで利用することができます。

●事前のグループ予約のみ利用可




コテージ

「暮らすように泊まる」をコンセプトにイギリスの庭園のある家をイメージした1棟貸しの宿泊コテージ。自然の中でゆったりとした時間を過ごせるよう、オーナー自らが設計・建築。朝食付きで全3棟あります。

玉泉館跡地公園

明治に建てられた温泉旅館「玉泉館」の跡地を改修・整備した日本庭園。心字池を中心に散策路が設けられ、春は桜、秋には紅葉を鑑賞できます。太鼓橋で結ばれた中島では本格的な茶室「玉泉庵」(有料・要予約)で、茶の湯が楽しめます。


岩見沢市東山3丁目3-1/TEL.0126-25-6400
●営業時間 9:00~17:30
(時季によって開園の時間が異なります)
●開園期間 4月29日~11月3日 ※冬期間は閉園



ポプラ並木

いわみざわ公園付近の道路に並ぶポプラ並木。のんびりとした田園風景の中、一本道の脇に整然と、真っすぐ伸びるポプラの木は絶景です。春夏には新緑、秋の黄葉も美しい。

岩見沢市志文町周辺



栗沢の丘陵地帯

ヨーロッパの田園風景にも似た、栗沢町東部の上幌、宮村、茂世丑(もせうし)などの地区からなる丘陵地帯。爽りの季節は色とりどりの作物、山陰に沈む夕日も人気の絶景スポットです。

岩見沢市栗沢町(上幌、宮村、茂世丑、栗丘)



岩見沢の見どころ

岩見沢の見どころ

バラ園や遊園地をはじめ、見事な庭や公園など四季折々の美しい景観が楽しめます

いわみざわ公園 バラ園

道内で最多の品種数を誇るバラ園。約4万㎡の敷地内に、無農薬で育てた約630品種8800株のバラとハマナスが咲き、6月下旬~10月中旬が見ごろ。室内公園「色彩館」では年中通して芝生でピクニック気分を楽しめます。

岩見沢市志文町794/TEL.0126-25-6111
●営業時間 9:00~17:00 (季節により延長する場合あり)
●定休日 11月~3月は閉園、室内公園「色彩館」は年中無休

岩見沢オリジナルの品種「スカーレットイマジナリ」



秋冬も花を楽しむ室内公園「色彩館」。道内最大級のつるバラ約20品種は4月~5月が花盛りです



いわみざわ公園 北海道グリーンランド

北海道最大、高さ85mの大観覧車や道内最長のジェットコースターがある道内最大級の遊園地。今年道内初のカード迷路ぐるり森大冒険のほか、巨大立体迷路やゴーカート、急流すべりなど全47アトラクションが楽しめます。花火大会などイベント時には夜間営業もあります。

岩見沢市志文町1015 いわみざわ公園内/TEL.0126-22-2121
●営業時間 平日 10:00~16:00 土・日曜・祝日 9:00~17:00
※季節により営業時間を延長する場合あり
●営業期間 4月下旬~10月下旬 ●定休日 なし



見晴台(展望台)

標高142.6mに位置する、いわみざわ公園の山の展望台。広大な石狩平野をパノラマで一望でき、快晴の日には札幌ドームや手稲山も望めます。入場無料。草花が美しい4月下旬~11月上旬開場。(9:00~17:00)

